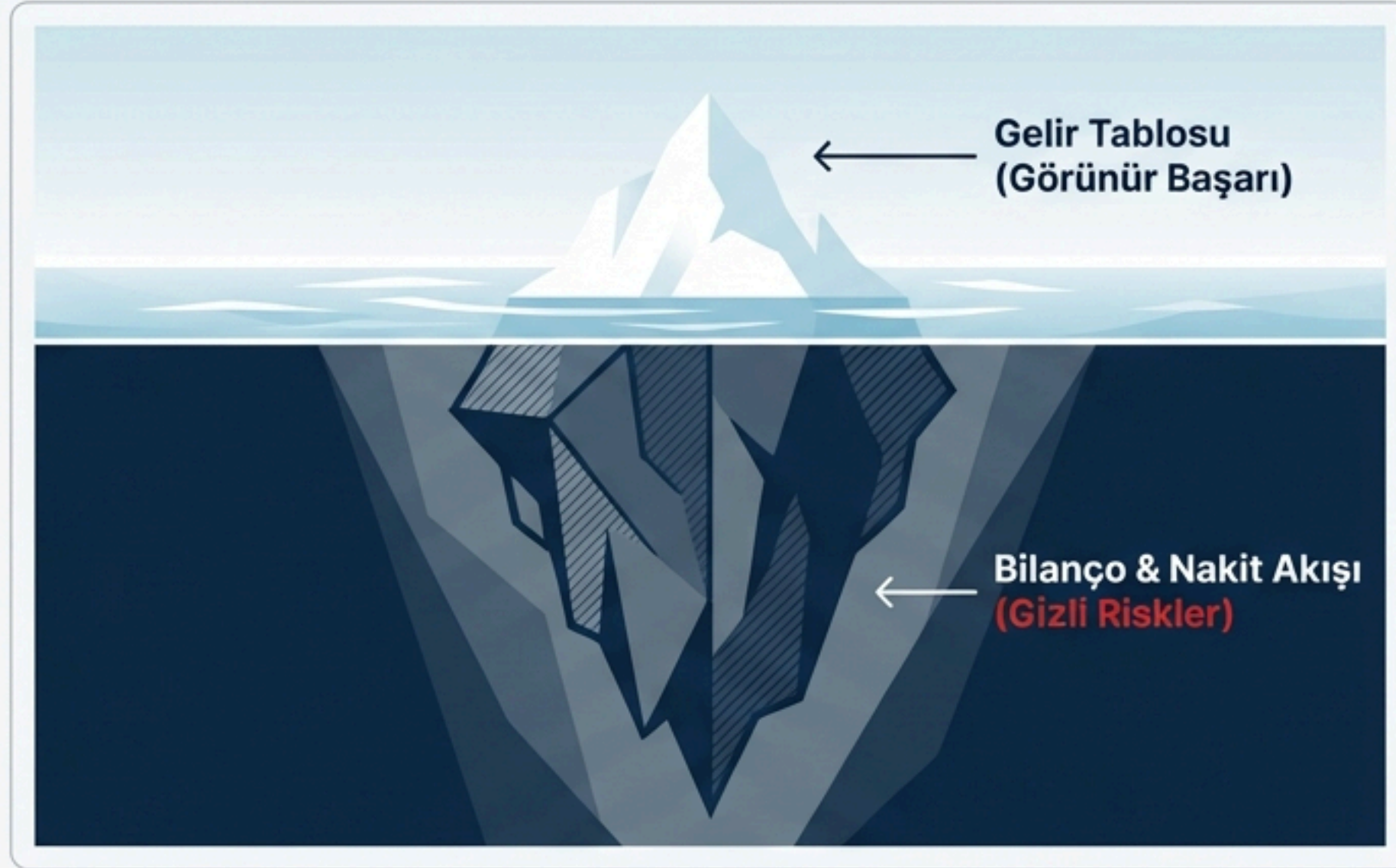


Karlılığı Gizleyen 5 Kritik Finansal Kör Nokta

Gelir Tablosunun Ötesine Geçmek: Bilanço ve Nakit Akışı Yönetimi



“Riskli Rahatlık Alanı” Şirketleri Beklenmedik Krizlere Sürükler

“Sadece gelir gider tablolarında kârlılığı görüp her şey yolunda demek doğru değildir.” Pek çok şirket bu yanılğı yüzünden aniden likidite krizine girer.

- Gelir tablosu (P&L) geçmiş performansın bir özetidir.
- Gerçek riskler, bilanço ve nakit akışının derinliklerinde gizlenir.



Yönetici Özeti

Yöneticiler kârlı görünen bir şirketin nasıl battığını anlamakta zorlanır. Bu sunum, o “görünmez tehlikeleri” ve bütünsel finansal sağlık için izlemeniz gereken 5 metriği açıklar.

Kâr Bir Görüşür, Nakit Bir Gerçektir

Gelir tablosu, operasyonel verimliliği gösterir ancak şirketin hayatta kalma kapasitesini (likiditeyi) göstermez. Yüksek satış rakamları ve brüt kâr kasanızda para olduğu anlamına gelmez.

Kâr ≠ Nakit

Karlılığı eriten ve nakit akışını tıkayan 5 temel kör nokta şunlardır:

1. Yüksek Brüt Kâr, Stoklarda Hapsolmuş Olabilir

GÖRÜNEN (İLLÜZYON)



Semptom: Düşük "Satılan Malın Maliyeti" (SMM) sayesinde kağıt üzerinde yüksek brüt kâr görünüyor.

GERÇEK (KÖR NOKTA)



Teşhis: Nakit, stokta hapsolmuş durumda.

Risk: Ürünler eskiyebilir, modası geçebilir veya gereksiz yere fazla üretilmiş olabilir. Bu durum gelecekte devasa değer düşüşlerine yol açar.

KRİTİK METRİK (KPI)

Stok Devir Hızı

(Inventory Turnover Ratio)

Uyarı: Eğer sektör ortalamasının gerisindeyseniz, kârınız sadece kağıt üzerindedir.

2. Satışlar Rekor Kırıyor, Fakat Tahsilat Yapılamıyor

GÖRÜNEN (İLLÜZYON)



Semptom: Satış grafikleri yukarı yönlü, P&L şişkin görünüyor.

GERÇEK (KÖR NOKTA)



Teşhis: Satışlar gerçek paraya dönüşmüyor.

Risk: DSO'nun (tahsilat süresinin) uzaması, müşterilerinizin size borç vermeye başladığı anlamına gelir. Bu durum şirketi banka kredisine ve faiz maliyetine mahkûm eder.

KRİTİK METRİK (KPI)

Ortalama Tahsilat Süresi

(DSO - Days Sales Outstanding)

Uyarı: Uzayan vade, nihai net kârı faiz giderleriyle aşındırır.

3. Varlıklarınız Size Gelir mi Kazandırıyor, Yoksa Yük mü Oluyor?

GÖRÜNEN (İLLÜZYON)



Semptom: Büyük makine parkı ve tesisler, şirketi güçlü ve büyük gösteriyor.

GERÇEK (KÖR NOKTA)



Teşhis: Tam kapasite çalışmayan varlıklar finansal bir yüküdür.

Risk: Kullanılmayan kapasite, amortisman ve bakım maliyeti olarak kârlılığa negatif etki eder. Gizli bir operasyonel israftır.


KRİTİK METRİK (KPI)

Sabit Kıymet Kullanım Oranı

(Fixed Asset Turnover)

4. Operasyonel Kâr Var Ancak Finansman Giderleri Tarafından Eritiliyor

GÖRÜNEN (İLLÜZYON)



FAVÖK (EBITDA)

Semptom: FAVÖK (EBITDA) güçlü ve operasyonlar kârlı görünüyor.

GERÇEK (KÖR NOKTA)



Teşhis: Kazanılan para borç servisine gidiyor.

Risk: Yüksek kaldıraç (borçluluk), şirketi küçük piyasa dalgalanmalarına karşı aşırı kırılgan hale getirir. Faiz oranları arttığında operasyonel kâr anlamsızlaşır.

KRİTİK METRİK (KPI)

Faiz Karşılama Oranı
(Interest Coverage Ratio)

Uyarı: Borç ödeme gücünüzü sadece kâr üzerinden değil, nakit akışı üzerinden ölçün.

5. Şirketiniz Kârlı Olabilir, Ama Sektörün Gerisinde Kalıyor Musunuz?

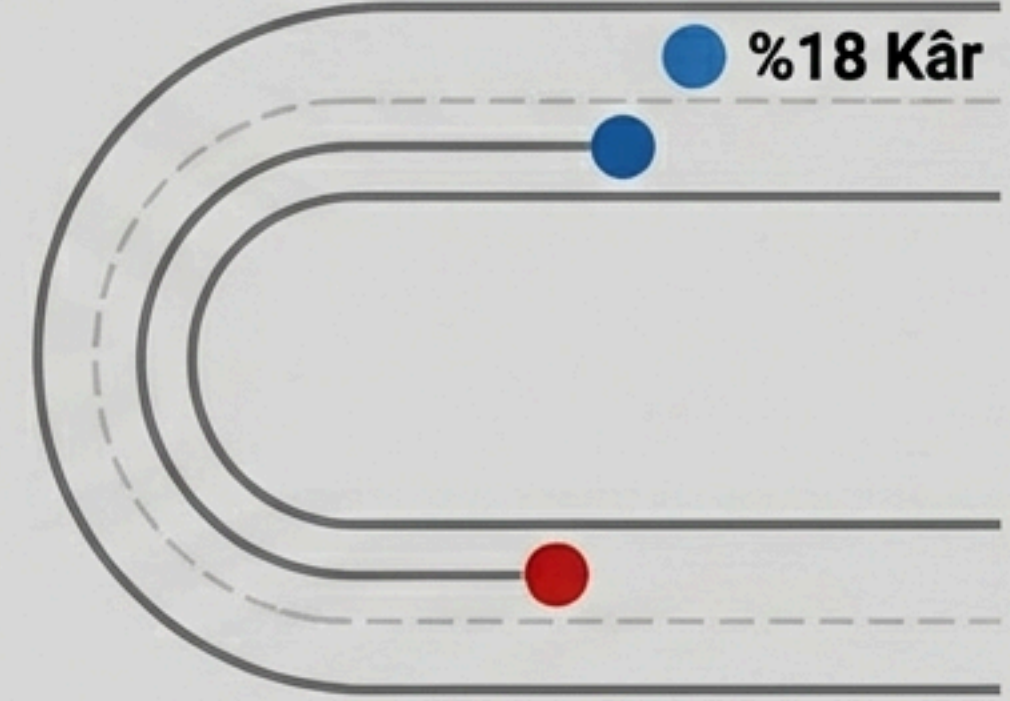
GÖRÜNEN (İLLÜZYON)



%10 Kâr

Semptom: Şirket %10 kâr ediyor, iç hedefler tutturulmuş durumda.

GERÇEK (KÖR NOKTA)



Teşhis: Sektör ortalaması %18 ise, bu bir başarı değil, kayıp fırsattır.

Risk: Maliyet avantajını ve pazar payını kaybetmek. P&L iyi görünse bile rekabet pozisyonunuz zayıflamaktadır.

KRİTİK METRİK (KPI)

Sektörel Kıyaslama (Benchmarking)

Uyarı: Kendi rakamlarınıza bakmak yanıltıcı olabilir; referans noktanız sektörün en iyileri olmalıdır.

Bütünsel Finansal Sağlık Paneli

Sadece kârı değil, şirketin dayanıklılığını ölçün



Bu 5 metriği P&L analizinizin yanına ekleyerek "Büyük Resmi" görün.

Bütünsel Finansal Disiplin Şart



Gelir ve gider tablosu sadece bir başlangıç noktasıdır, varış noktası değil.

Gerçek finansal dayanıklılık; stokun, alacağın, sabit kıymetin ve borcun **disiplinli yönetimiyle** inşa edilir. Bu beş kör noktayı izlemek, riskleri tepki vermeden önce öngörmenizi sağlar.