



Finansal Okuryazarlık El Kitabı

Yöneticiler İçin Pratik Rehber



1. Finansal Okuryazarlığın Yönetim Açısından Önemi

Günümüzde yöneticiler hem ekip ve süreç yönetmek hem de zamanda finansal veriyi okuyabilmek, bütçe disiplini oluşturmak ve şirketin kaynaklarını doğru kullanmakla da sorumludur.

Finansal okuryazarlık, şirketin performansını anlamak için gerekli olan temel araç setidir.

Matematik bilmekten ziyade şirketin rakamlarının anlamını kavramayı gerektirir.

Finansal tablolar, şirketin operasyonel sağlığını, risk seviyesini, büyüme kapasitesini ve nakit gücünü gösterir.

Örneğin; satışlar arttığında bile nakit sıkışıklığı yaşanabilir. Aynı şekilde kârlılık yükselirken borç yükü ağırlaşabilir. Bu nedenle bir yöneticinin finansal raporlara tek boyutlu değil, bütünsel bir bakışla yaklaşması gerekir.

Bu el kitabının amacı; finans okumayı bir <uzmanlık alanı= olmaktan çıkarıp yöneticiler için pratik bir karar alma aracına dönüştürmektir.

Her bölüm, tabloları nasıl yorumlayacağınıza ve şirketinize nasıl daha iyi yön vereceğinize odaklanır.

Finansal Okuryazarlık

Rakamların anlamını kavrama ve tabloları okuma yetkinlikleri.

Bütçe Disiplini


Bütçe disiplini sağlama ve stratejik yönetim yetkinlikleri.

Bütünsel Bakış

Risk ve büyümeyi birlikte değerlendirme yetkinlikleri.

Finansal Planlama

Geleceğe yönelik finansal hedefler belirleme ve uygulama.



2. Şirketin Üç Temel Finansal Tablosu

Finansal yönetimin temeli üç ana tabloyu doğru anlamaktan geçer: bilanço, gelir tablosu ve nakit akış tablosu. Her tablo şirketin farklı bir yönünü temsil eder ve birlikte okunduğunda şirketin gerçek resmi ortaya çıkar.

2.1. Bilanço (Şirketin Röntgeni)

Bilanço belirli bir tarih itibarıyla şirketin sahip olduğu varlıkları ve bu varlıkların hangi kaynaklarla finanse edildiğini gösterir.

- Varlıklar (Assets): Şirketin sahip olduğu tüm değerler
- Borçlar (Liabilities): Şirketin tüm yükümlülükleri
- Özkaynak (Equity): Şirketin sahiplerine ait olan bölüm

Temel denklem: Varlıklar = Borçlar + Özkaynak

Yönetici için ana sorular:

- Borçluluk seviyesi sürdürülebilir mi?
- Nakit pozisyonu yeterli mi?
- Stok ve alacak seviyeleri sağlıklı mı?

2.2. Gelir Tablosu (Şirketin Performans Raporu)

Belirli bir dönemde gelir, gider ve kârlılık seviyesini gösterir.

- Net Satışlar Satılan Malın Maliyeti → Brüt Kâr
- Faaliyet Giderleri → Faaliyet Kârı
- Finansman Giderleri → Vergi Öncesi Kâr Net Kâr

Gelir tablosu, şirketin ne kadar verimli çalıştığını ve kârlılığını nasıl yönetebildiğini gösterir.

2.3. Nakit Akış Tablosu (Şirketin Kalp Atışı)

Kâr etmek nakit yaratmak anlamına gelmez. Nakit akışı tablosu bu farkı ortaya koyar.

Nakit akışı üç bölümden oluşur:

- Operasyonel Nakit Akışı
- Yatırım Nakit Akışı (CAPEX)
- Finansman Nakit Akışı

Yönetici için kritik soru: "Şirket öz kaynak mı yaratıyor, yoksa borçlanarak mı ayakta duruyor?"

3. Yöneticiler İçin Temel Finansal Oranlar ve Yorumlama Rehberi

Bu bölümde yalnızca en kritik 5–6 oran ele alınmıştır. Amaç, yöneticilerin teknik detaya boğulmadan şirketin finansal durumunu hızlı yorumlayabilmesidir.

3.1. Cari Oran (Likidite Ölçümü) → Formül: Dönen Varlıklar / Kısa Vadeli Borçlar

Yorum:

- 1,2–2,0 aralığı genelde sağlıklı kabul edilir.
- Çok düşükse likidite riski vardır.
- Çok yüksekse gereksiz stok veya verimsiz nakit olabilir.

3.2. Asit-Test (Hızlı Oran) → Formül: (Dönen Varlıklar – Stoklar) / Kısa Vadeli Borçlar

Yorum:

Stokların nakde dönüşü zayıfsa yöneticinin ilk bakacağı oranlardan biridir.

3.3. Brüt Kâr Marjı → Formül: Brüt Kâr / Net Satışlar

Yorum:

- Fiyatlama gücünü gösterir.
- Üretim maliyetlerinin kontrolü hakkında bilgi verir.

3.4. Net Kâr Marjı → Formül: Net Kâr / Net Satışlar

Yorum: Şirketin tüm maliyetler göz önüne alındığında ne kadar verimli çalıştığını gösterir.

3.5. Borç / Özkaynak Oranı → Formül: Toplam Borç / Özkaynak

Yorum:

- 1:1 seviyesinin üstü dikkat gerektirir.
- Borçluluk seviyesinin yönetilebilir olup olmadığını ölçer.

3.6. Stok Devir Hızı → Formül: Satılan Malın Maliyeti / Ortalama Stok

Yorum:

- Stokların nakde dönüş hızını gösterir.
- Düşükse gereksiz sermaye bağlanması anlamına gelir.

4. Nakit Yönetimi ve Nakit Döngüsü

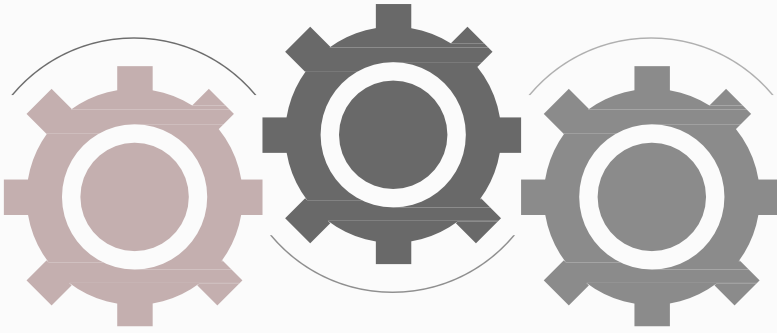
Bir şirketin sağlıklı büyümesi için en kritik konu nakittir.

Nakit akışı bozuk bir şirket kâğıt üzerinde kârlı görünse bile operasyonlarını sürdüremez.

Yöneticinin odaklanması gereken üç temel alan:

Stok Dönüş Süresi (DIO)

Stokların ne kadar sürede satıldığını ölçer.



Tahsilat Süresi (DSO)

Alacakların ne kadar sürede nakde çevrildiğini gösterir.

Tedarikçiye Ödeme Süresi (DPO)

Tedarikçi borçlarının ödenme süresini belirtir.

Nakit Döngüsü Formülü: $DSO + DIO - DPO$

Yorum:

- Döngü ne kadar uzunsa nakit ihtiyacı o kadar fazladır.
- Tedarikçilere çok hızlı ödeme yapmak nakit baskısı yaratabilir.
- Tahsilat disiplininin bozulması şirketi riskli hale getirir.

Pratik kontroller:

- Tahsilatlar gecikiyor mu?
- Stoklar normal seviyenin üzerinde mi?
- Erken/peşin ödeme yaparak nakit yanlışı mı yapılıyor?

5. Bütçe, Tahmin (Forecast) ve Sapma Analizi

Yöneticilerin finansal yönetimde en çok kullandığı araç bütçedir.

Bütçe, hem planlama hem de kontrol mekanizmasıdır.

5.1. Bütçeleme İlkeleri

- Gerçekçi varsayımlara dayalı olmalı
- Gelir büyümesi ile gider artışı paralel yönetilmeli
- Departmansal hedefler görünür olmalı

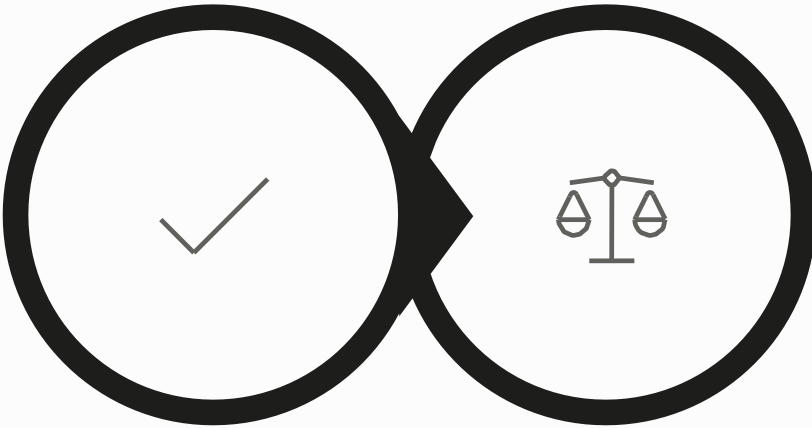
5.2. Aylık Bütçe Takibi

Bütçe–gerçekleşen analizinde üç temel sapma takip edilir:

- Gelir sapması
- Maliyet sapması
- Kârlılık sapması

5.3. Tahmin (Forecast) Yönetimi

- Üç aylık periyotlarla güncellenebilir.
- Pazar dinamiklerine göre revizyon yapılmalıdır.
- Yatırımlar ROI odağıyla değerlendirilmelidir.



**Yüksek
Doğruluk ve
Kontrol**

**Düşük
Sapma ve
Belirsizlik**

6. Yöneticiler İçin Hızlı Finansal Analiz Kılavuzu

Bu bölüm, bir yöneticinin finansal raporu 60 saniyede nasıl yorumlayabileceği hakkındadır.

6.1. Bilanço Hızlı Okuma

- Nakit pozisyonu artıyor mu?
- Stok ve alacak şişmesi var mı?
- Borç/özkaynak oranı güvenli seviyede mi?

6.2. Gelir Tablosu Hızlı Okuma

- Brüt kâr marjı daralmış mı?
- Faaliyet giderleri gelirden daha hızlı mı büyüyor?
- Net kâr marjı trendi nasıl?

6.3. Nakit Akış Hızlı Okuma

- Operasyonel nakit pozitif mi?
- Yatırımlar nakdi tüketiyor mu?
- Finansman nakdi gereksiz büyüyor mu?

Bilanço Hızlı Kontrol



Kritik Sorular

Gelir Tablosu İncele

Nakit Akışı Durumu

7. Yöneticiler İçin Pratik Finans Kontrol Listesi

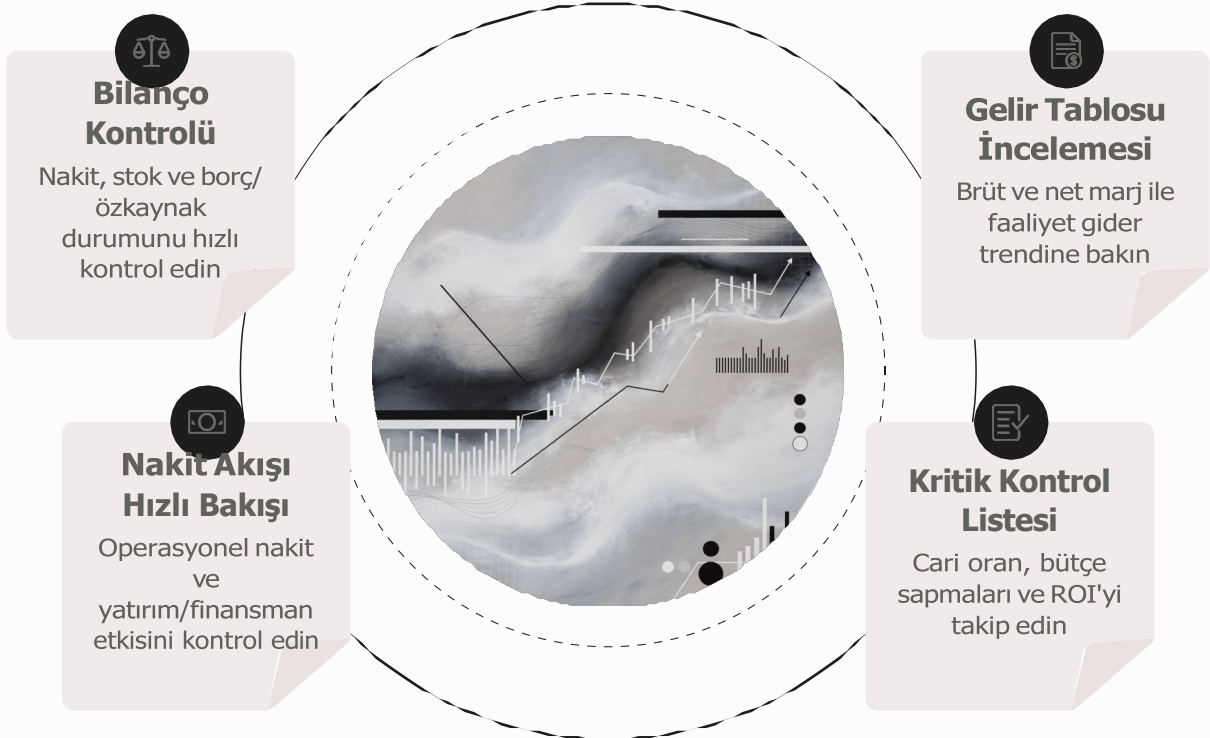
Yöneticilerin haftalık/aylık kullanabileceği kompakt bir kontrol listesi;

Aylık Finansal Sağlık Kontrolü

- Cari oran yeterli mi?
- Brüt kâr marjı korunuyor mu?
- Net kâr marjı trendi stabil mi?
- Stok ve alacaklar makul seviyede mi?
- Operasyonel nakit pozitif mi?
- Bütçe sapmaları kontrol altında mı?

Üç Aylık Yönetici Kontrolü

- Borçlanma stratejisi sağlıklı mı?
- Yatırımlar ROI hedefini karşılıyor mu?
- Maliyetlerde verimlilik sağlanmış mı?
- Nakit döngüsü iyileşiyor mu?



Teşekkürler



PILLARRISE CONSULTING

Bizi aşağıdaki kanallardan takip edebilirsiniz;

YouTube : <https://www.youtube.com/@PillarRise>

Instagram : <https://www.instagram.com/pillarriseconsulting/>

LinkedIn : <https://www.linkedin.com/company/pillarrise/>

Diğer İndirilebilir e-kitaplar için : <https://pillarrise.com/ebook-serileri>

Daha Fazla Bilgi İçin;



info@pillarrise.com



www.pillarrise.com



+90 546 739 26 34